



# matre + croché



receitas



# Bolsa Raffia Brasil

matre + crochê



# Bolsa Raffia Brasil

matre + crochê

## materiais

- Agulha 4mm
- 4 novelos de new raffia: 1 de cada cor da bandeira do Brasil
- Fita métrica
- Tesoura





# Receita Bolsa Raffia Brasil

## 1 passo:

Fazer 5 retângulos de meio ponto alto em cima de meio ponto alto, intercalando as 4 cores da bandeira do brasil com as seguintes medidas:

2 retângulos de aproximadamente (18cm x 36cm): 27 correntinhas iniciais por 38 carreiras de meio pontos altos.

2 retângulos de aproximadamente (18cm x 10cm): 27 correntinhas iniciais por 10 carreiras de meio pontos altos.

1 retângulo de aproximadamente (10cm x 36cm): 14 correntinhas iniciais por 38 carreiras de meio pontos altos para a base da bolsa.

## 2 passo:

Unir todos os retângulos (base e laterais) com pontos baixos e o fio de raffia verde.



### 3 passo:



Fazer 3 carreiras de meio pontos altos com o fio de raffia verde por toda a parte de cima da bolsa (no topo dos 4 retângulos unidos)

Finalizar o topo da bolsa com 1 carreira de pontos baixos, cortar e arrematar o fio.

### 4 passo:

Faça 8 correntinhas com o fio verde e/ou com o amarelo, feche com ponto baixíssimo na primeira correntinha, formando um círculo, e trabalhe meio ponto alto em cima de meio ponto alto de forma circular (fechando as carreiras normalmente com ponto baixíssimo e subindo 2 correntinhas para iniciar uma nova carreira) até atingir aproximadamente 52cm ou por 50 carreiras.

Faca 2 alças e com uma agulha de tapeçaria costure as alças na bolsa uma de cada lado.



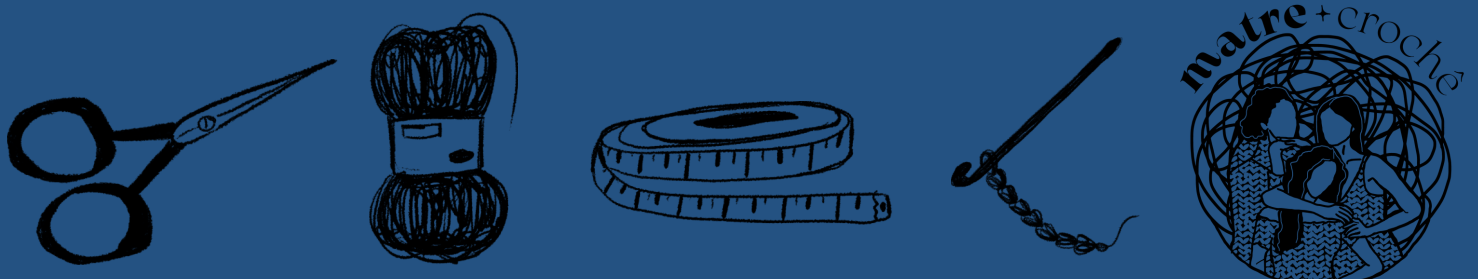


## 5 passo:

Para o bolso interno: faça um retângulo em meio pontos altos, intercalando as 4 cores do Brasil e com as medidas de aproximadamente 8cm x 15cm ou do tamanho que preferir.

Com a ajuda de uma agulha de tapeçaria, costure na parte interna da bolsa apenas 3 lados do retângulo, deixando o topo sem costura.

**E está pronta nossa BOLSA RAFFIA BRASIL!!! ✨🌟✨**





FEZ E GOSTOU,  
ENTÃO MARCA A  
GENTE!

@matrecroche

**matre + crochê**  
receitas

