

Técnica: Mini-saia com brilhos

BR 514.12



Sapato Vizzano  
Camisa: Granata

### Criação – Luciane Mareth para Coats Corrente

Execução – Maria Aparecida Dourado

Tamanho – 40

#### Material

- Linha **Camila** (nov. 1000 m): 1 nov. em cada cor: 00385 (amarelo claro), 0000N (preto), 00885 (cáqui), 00360 (marrom escuro), 0000C (cru), 00368 (marrom claro).
- Ag. para crochê de aço niquelado **Corrente Milward** de 1,25 mm.
- Chatons brancos medindo 2,0 x 2,5 cm.
- Chatons conhaque medindo 2,0 x 2,5 cm.
- Chatons bege medindo 1,5 x 2,0 cm.
- Chatons ouro velho medindo 2,0 x 2,5 cm.

#### Abreviaturas e pontos utilizados

**ag.** – agulha; **arrem.** - arrematar; **carr.** – carreira; **corr.** – correntinha; **p.bx.** – ponto baixíssimo; **p.b.** - ponto baixo; **p.a.** – ponto alto; **pipoca** – 5 p.a. laçando a mesma base e fechados juntos; **trab.** – trabalhe. **Ponto em relevo** – acompanhar o respectivo diagrama. **Passa-fita** – acompanhar o respectivo diagrama.

#### Execução

*Do papel, faça um molde para a frente e um costas.*

*Todo o trabalho é feito usando fio duplo na mesma cor.*

**Saia (frente e costas)** – as faixas são confeccionadas a partir do cós em sentido à barra. Comece com o fio amarelo claro, monte um cordão de corr. com 84 cm de comprimento, feche o círculo com 1 p.bx. e trab. ao redor acompanhando a tabela para mudar as cores e os pontos. Execute os aumentos necessários para acompanhar o molde.

#### Montagem e acabamento

Com o fio preto trab. o passa-fita ao redor do cós.

Com o fio preto trab. 1 carr. de p.b. cruzados na base ao redor da barra.

Com o fio preto monte um cordão de corr. com 160 cm de comprimento. Passe-o em alinhavo ao redor do cós deixando as pontas centralizadas no avesso da frente.

Aplique os chatons nas faixas seguindo a tabela para a correta distribuição.

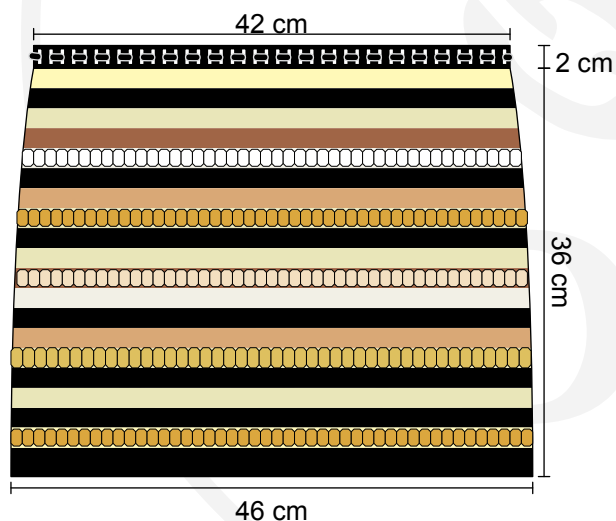
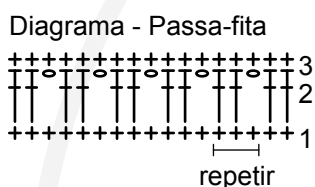
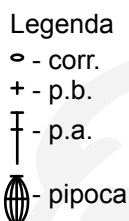
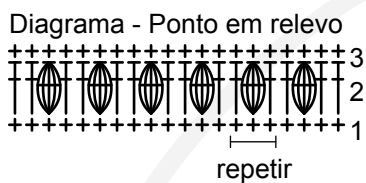


TABELA					
Sequência de carr. e cores para as faixas:					
Sentido do trabalho: de cima para baixo					
FAIXA	COR	QTDE CARR.	PONTO	APLICAR CHATON?	COR
1ª	00385	5	p.b.	não	-
2ª	0000N	5	p.b.	não	-
3ª	00885	3	relevo	não	-
4ª	00360	5	p.b.	não	-
5ª	0000C	5	p.b.	sim	branco
6ª	0000N	5	p.b.	não	-
7ª	00368	3	relevo	não	-
8ª	00885	5	p.b.	sim	conhaque
9ª	0000N	5	p.b.	não	-
10ª	00885	3	relevo	não	-
11ª	00360	5	p.b.	sim	bege
12ª	0000C	3	relevo	não	-
13ª	0000N	5	p.b.	não	-
14ª	00368	3	relevo	não	-
15ª	00885	5	p.b.	sim	ouro velho
16ª	0000N	5	p.b.	não	-
17ª	00885	3	relevo	não	-
18ª	0000N	5	p.b.	não	-
19ª	00385	5	p.b.	sim	conhaque
20ª	0000N	7	p.b.	não	-