



CH CSN 4416 L - Colete cinza e preto (Cisne Cetim/ Cisne Passion)

Criação - Renata Veghione para Coats Corrente
Execução - Ivana Fiorotti

Técnica:	Tricô
Marca:	Cisne
Tema:	Moda

Tamanho: 38/40

Material:

Fio **Cisne Cetim** (nov. 100 g): 3 nov. na cor 00881 (cinza);
Fio **Cisne Passion** (nov. 100 g): 1 nov. na cor 00114 (preto);

Materiais adicionais:

Ag. para tricô **Corrente Milward** n° 5 ½;
Ag. para costura **Tapestry Corrente Milward** n° 18.

coatscrafts.com.br



Tensão do ponto: 10 x 10 cm = 18 p. X 20 carr. (medidos sobre o p. m.).

Abreviaturas e pontos empregados:

p. – ponto(s), ag. – agulha(s), m. – meia, t. – tricô, carr. – carreira(s), rep. – repita, trab. – trabalhe, nov. – novelo(s), p. m. – direito em m., avesso em t..

P. fantasia – Acompanhe o respectivo diagrama.

Execução

Costas – Com o fio Cisne Cetim, na ag. monte 10 p. e trab. em motivo de trança. A 40 cm desde o início, arremate 9 p. e levante na ag. 60 p. distribuídos uniformemente na lateral da peça (total 61 p. na ag.), trab. em p. fantasia. A 19 cm desde o início, arremate nos 2 lados a cada 2 carr., para a formação das cavas, 1 vez 3 p., 1 vez 2 p., 1 vez 1 p.. A 20 cm desde o início das cavas, arremate todos os p. de uma só vez.

Frente direita – Com o fio Cisne Cetim, na ag. monte 10 p. e trab. em motivo de trança. A 15 cm desde o início, arremate 9 p. e levante na ag. 25 p. distribuídos uniformemente na lateral da peça (total 26 p. na ag.), trab. em p. fantasia. A 19 cm desde o início, desde o

início, arremate no lado esquerdo a cada 2 carr., para a formação da cava, 1 vez 3 p., 1 vez 2 p., 1 vez 1 p.. A 10 cm desde o início da cava, arremate no lado direito, para a formação do decote, a cada 2 carr. 1 vez 5 p., 1 vez 3 p., 1 vez 2 p.. A 20 cm desde o início da cava, arremate todos os p. de uma só vez.

Frente esquerda – Trab. igual a frente direita invertendo os lados dos arremates.

Acabamento das cavas – Com o fio Cisne Cetim, na ag. monte 10 p. e trab. em motivo de trança. A 48 cm desde o início, arremate todos os p. de uma só vez. Trab. outra peça igual.

Transpasse do lado direito – Com o fio Cisne Cetim, na ag. monte 12 p. e trab. 2 p. em cordões de t. e 10 p. em motivo de trança. A 54 cm desde o início, arremate todos os p. de uma só vez.

Transpasse do lado esquerdo – Com o fio Cisne Cetim, na ag. monte 12 p. e trab. 10 p. em motivo de trança e 2 p. em cordões de t.. A 54 cm desde o início, arremate todos os p. de uma só vez.

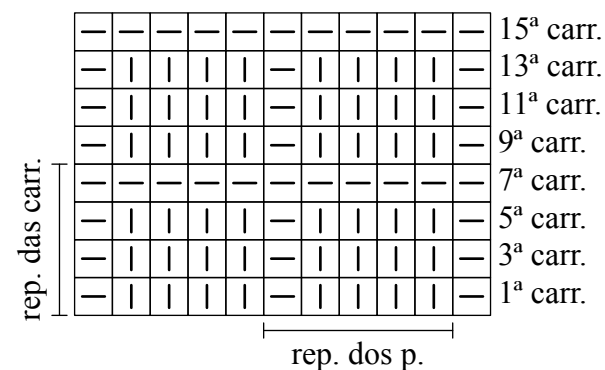
Acabamento do decote – Com o fio Cisne Cetim, na ag. monte 10 p., trab. 8 carr. em t. (4 cordões de t.), continue

o trabalho em motivo de trança. A 53 cm desde o início, trab. 8 carr. em t. (4 cordões de t.). Arremate todos os p. de uma só vez.

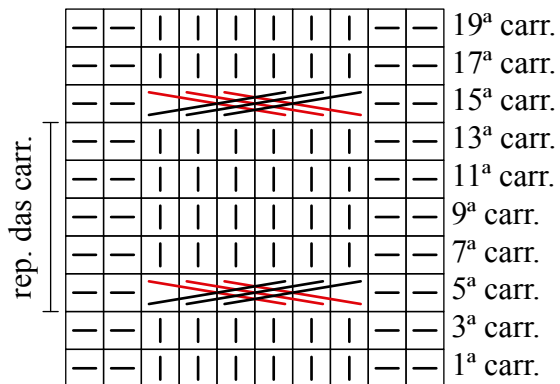
Montagem e acabamento

Una os ombros e as laterais, frentes e costas. Com o fio Cisne Passion, na ag. levante 134 p. distribuídos uniformemente na barra e trab. em cordões de t.. A 21 cm desde o início, arremate todos os p. de uma só vez. Pregue os acabamentos nas cavas. Pregue os transpasses. Pregue o acabamento do decote.

P. fantasia



Motivo de trança



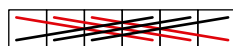
Legenda



t.

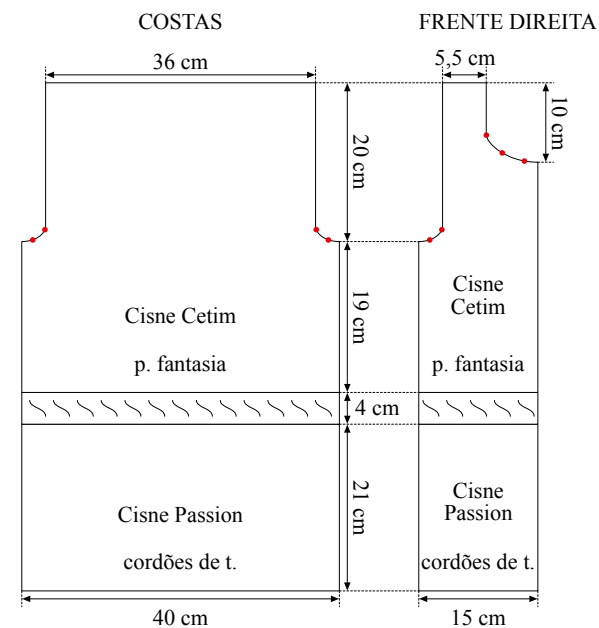


m.



coloque 3 p. numa ag. auxiliar à espera atrás do trabalho,
3 m., trab. em m. os p. à espera da ag. auxiliar

Nota: avesso em t.



• - diminuição