



## CG CSN 5682 Blusa bege com 3 tranças – Cisne Fame

Criação: Lillian Kimura

Execução: Maria Aparecida Dourado para Coats Corrente

Técnica:	Crochê
Marca:	Cisne
Tema:	Moda

Tamanho: 40

### Material

- **Cisne Fame** (nov. de 100 g), 6 nov. na cor 00105 (bege)
- Ag. para crochê de alumínio anodizado Corrente Milward de 3,5mm
- Ag. Tapestry Corrente Milward nº 118 para as costuras
- Papel vegetal
- Lápis 3B
- Tesoura

[coatscrafts.com.br](http://coatscrafts.com.br)



### Abreviaturas e pontos empregados:

P.: ponto, pts.: pontos, ag. – agulha, trab. – trabalhe, carr. – carreira, rep. – repita, – correntinha, rem.: rematar, p.bx. – ponto baixíssimo, p.b. – ponto baixo, p.a. – ponto alto, p.a.r.d. – ponto alto em relevo pegando pela frente do p. da carr. anterior, p.a.r.a. – ponto alto em relevo pegando por trás do p. da carr. anterior, 4 p.a.c.d. – 2 pontos altos cruzados à direita sobre 2 pontos altos, 4 p.a.c.e. – 2 pontos altos cruzados à esquerda sobre 2 pontos altos, 6 p.a.t.r.d. – 6 pontos altos triplos em relevo pegando por trás do ponto da carreira anterior, cruzados de 3 em 3 pontos.

**Execução:** transfira os moldes para o papel vegetal para usar como referência na execução da peça.

**Frente** – Com o fio Cisne na cor bege e ag. de crochê de 3,5mm inicie a peça pela a barra com um cordão de 58 corr., sobre este cordão trab. no p. de barra 2/2 acompanhando o diag. 1 e o p. de rep. da 1ª até a 5ª carr.. Após o termino desta etapa prossiga a peça no p. fantasia (A) acompanhando o diag. 2, os pts. de rep. e o molde. Trab. em carr. de ida e volta. À 52cm de comprimento desde o inicio rem. o fio e reserve a peça.  
**Costas** – Com o fio Cisne na cor bege e ag. de crochê

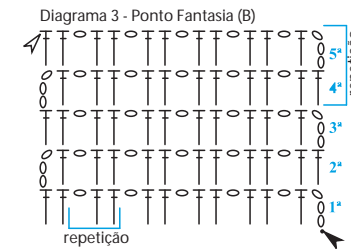

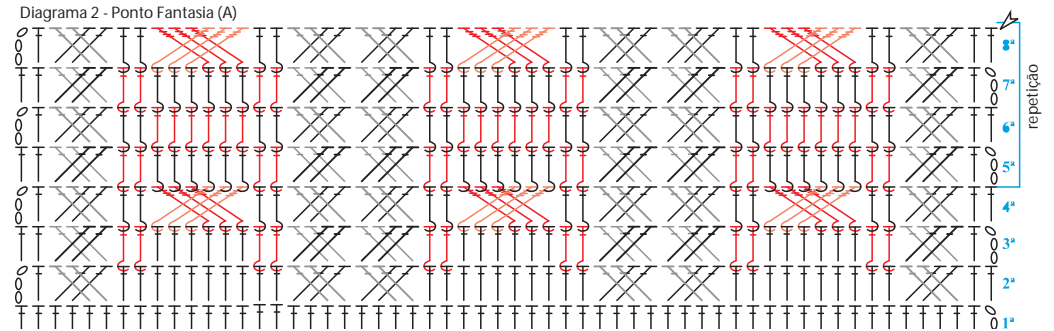
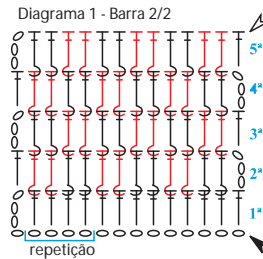
de 3,5mm inicie a peça pela a barra com um cordão de 58 corr., sobre este cordão trab. no p. de barra 2/2 acompanhando o diag. 1 e o p. de rep. da 1ª até a 5ª carr.. Após o termino desta etapa prossiga a peça no p. fantasia (B) acompanhando o diag. 3, os pts. de rep. e o molde. Trab. em carr. de ida e volta. À 52cm de comprimento desde o inicio rem. o fio e reserve a peça.

**Manga** – Com o fio Cisne na cor bege e ag. de crochê de 3,5mm inicie a peça pelo punho com um cordão de 34 corr., sobre este cordão trab. no p. de barra 2/2 acompanhando o diag. 1 e o p. de rep. da 1ª até a 3ª carr.. Após o termino desta etapa prossiga a peça no p. fantasia (C) acompanhando o diag. 4, os pts. de rep. e o molde. Trab. em carr. de ida e volta. À 60cm de comprimento desde o inicio rem. o fio, faça a outra manga igual e reserve-as.

**Montagem e acabamento** - com o fio Cisne na cor bege e a ag. Tapestry nº 118 feche as laterais da peça (30cm) deixando a abertura da cava de (17cm). Feche os ombros (9cm). Feche as mangas e costure-as ao redor das cavas. Retorne para a ag. de crochê de 3,5mm e trab. ao redor do decote em p. de barra 2/2 acompanhando o diag. 1 e o p. de rep. da 1ª até a 5ª carr.. Trab. em carr. circulares e feche cada carr. com 1 p.bx..

## Legenda

- corr.
- p.bx.
- + p.b.
- ⊥ p.a.
- ⌋ p.a.r.d.
- ⌋ p.a.r.a.
- ↗ sentido do trabalho
- ▲ início
- △ arremate
- ⊗ 4 p.a.c.d.
- ⊗ 4 p.a.c.e.
- ⊗ 6 p.a.t.r.d.



## Esquema de medidas:

