

CF AN6 4490 – Bata c/ bordado livre Floral.

Criação: Maria Cristina Silva p/ Coats Corrente
Execução: Teia Ateliê

| | |
|----------|----------------|
| Técnica: | Bordado |
| Marca: | Anchor Mouliné |
| Tema: | Moda |

Material:

Linha **Anchor Mouliné** (meada de 8m) nas cores e quantidades indicadas na legenda.

Materiais adicionais:

Agulha **Tapestry Corrente Milward** n.º 22.
1 bata de algodão liso, na cor branco.

Pontos empregados no bordado

Ponto cheio, ponto corrente e ponto matiz.

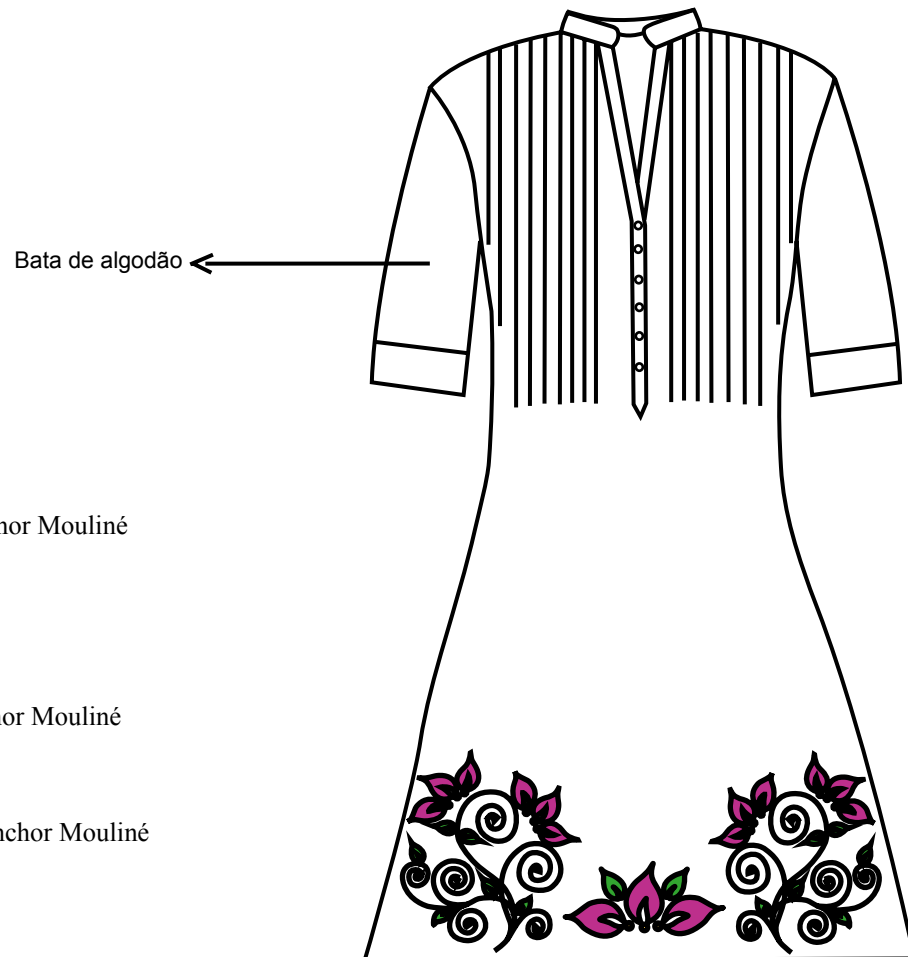
Execução


Copie o risco no papel vegetal e transfira-o para o tecido, com o carbono.


Inicie o bordado seguindo a chave de cores para a distribuição das cores e dos pontos.

Preencha cada um dos espaços riscados com a técnica e o diagrama correspondente indicado.


Ao término do trabalho, passe a peça pelo avesso com o auxílio de um pano úmido.





Ponto cheio c/3 fios da linha  Anchor Mouliné
(utilizar 1 meadas)


 - 00298


(utilizar 2 meadas)

 - 00227

Ponto matiz c/3 fios da linha  Anchor Mouliné
(utilizar 3 meadas)

 - 00089

Ponto corrente c/2 fios da linha  Anchor Mouliné
(utilizar 1 meadas)

 - 00403

