

Bastidores bordado livre "I love you"
 CE AN6 3270



Criação: Gisele Pericinotto para Coats Corrente
 Execução: Aparecida M. Navas

Técnica:	Bordado livre
Marca:	Anchor Moliné
Tema:	Decoração

Tamanho: Único

Material:

Linha **Anchor Mouliné** nas cores e quantidades indicadas na chave de sinais.

Materiais adicionais:

Aglha **Tapestry Corrente Milward** n.º 22

4 Bastidores para bordado We Care About, tamanho G.

5 molduras de coração We Care About, tamanho único.

Adesivo Universal Pegamil.

Cânhamo fino Estilotex na cor branco, 30cm x 30cm (4 partes) e 15cm x 15cm (5 partes).

Papel vegetal, lápis e carbono para tecido.

Pontos utilizados

Ponto atrás, ponto corrente, ponto matiz, ponto haste e ponto cadeia.

Execução

Copie o risco no papel vegetal e transfira-o para o cânhamo, com o carbono.

Preencha cada um dos espaços riscados com a técnica e o diagrama correspondente indicado.

Inicie o bordado seguindo a chave de cores para a distribuição das cores e dos pontos.

Montagem

Encaixe o tecido para bordado no bastidor/ moldura, e cole com o Adesivo Universal Pegamil para fixar o tecido com o suporte. Risque os desenhos distribuindo os pontos de acordo com o esquema.

Desenho no tamanho original



Ponto cadeia c/ 3 fios Anchor Mouliné
(utilizar 1 meada)

-01089
(contorno da faixa)

Ponto matiz Anchor Mouliné
(utilizar 1 meada de cada cor)

-01089 -00044 -00029

-00332 -00357 -00386 -00027

Ponto haste Anchor Mouliné
(utilizar 1 meada de cada cor)

-00382 -00029 00303

(contorno da frase, pele, óculos, olhos,
cabelos garota e garoto)

Ponto atrás Anchor Mouliné
(utilizar 1 meada de cada cor)


00382 00070
 00029 01089

(contorno cabelos da garota,
parte interna e laços dos corações)

Ponto cadeia c/ 3 fios  Anchor Mouliné

(utilizar 1 meada de cada cor)

 -00029  -01089



Ponto atrás c/ 3 fios  Anchor Mouliné

(utilizar 1 meada de cada cor)

 -00029
 -01089
 -00044

Ponto corrente c/ 6 fios  Anchor Mouliné

(utilizar 1 meada)

 01089



Ponto cheio c/ 3 fios  Anchor Mouliné

(utilizar 1 meada de cada cor)

 -01089  -00044  -00029


Ponto haste c/ 3 fios  Anchor Mouliné


(utilizar 1 meada de cada cor)

 -00044
 -00029


Ponto caseado c/ 3 fios  Anchor Mouliné

(utilizar 1 meada de cada cor)

 -00044



Bastidores bordado livre "I love you".




Ponto corrente ⚓ Anchor Mouliné

— 01089

Ponto matiz ⚓ Anchor Mouliné

■ -01089 ■ -00044 ■ -00029



Ponto cadeia c/ 3 fios ⚓ Anchor Mouliné
(utilizar 1 meada de cada cor)

— -00029 — -01089

Ponto haste c/ 3 fios ⚓ Anchor Mouliné
(utilizar 1 meada de cada cor)

— -00044

— -00029

Ponto cheio c/ 3 fios ⚓ Anchor Mouliné
(utilizar 1 meada de cada cor)

■ -01089 ■ -00044 ■ -00029

Ponto corrente c/ 3 fios ⚓ Anchor Mouliné
(utilizar 1 meada)

— -01089

Ponto haste c/ 3 fios ⚓ Anchor Mouliné
(utilizar 1 meada de cada cor)

— -00044

— -00029

Ponto cheio c/ 3 fios ⚓ Anchor Mouliné
(utilizar 1 meada de cada cor)

■ -01089 ■ -00044 ■ -00029

