



Porta treco multiuso - Cisne Multiarte (CG CSN 3325)



| | |
|----------|-----------|
| Técnica: | Crochê |
| Marca: | MultiArte |
| Tema: | Acessório |

Tamanho: aproximadamente (sem o cabide) 30 cm x 40 cm

Material:

Cisne Multiarte (nov. 170 m); 3 nov. na cor 00400 (preto matizado);

Materiais adicionais:

Barbante 4/6 Corrente (cone de 671 m): 1 cone cru;
Ag. de alumínio anodizado para crochê **Corrente Milward** de 4 mm;
Ag. **Tapestry Corrente Milward** n° 18;
1 cabide de madeira de 45 cm na largura.

Criação – Lillian Kimura
Execução – Miriam Pereira para Coats Corrente

coatscrafts.com.br



Abreviaturas e pontos empregados:

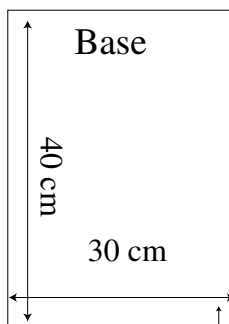
ag. – agulha; arrem. – arremate; carr. – carreira; corr. – correntinha; p. – ponto; p.a. – ponto alto; p.a.r.f. – ponto alto em relevo feito pela frente; p.a.r.t. – ponto alto em relevo por trás; p.b. – ponto baixo; p.bx. – ponto baixíssimo; trab. – trabalho.

Tensão do ponto: com o fio preto matizado, 11 p. x 9 carr. = 5 x 9 cm, seguinte o diagrama do ponto.

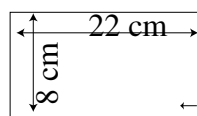
Execução:

Base: com o Cisne Multiarte matizado preto, monte 58 corr., trab. no p. barra 2x2 por 40 cm e arrem. Contorno: com o barbante cru, arrem. as laterais e a borda inferior com 3 carr. de p. barra 2x2, acompanhando o p. do bolso e modelando os cantos conforme desejado (por exemplo, fazendo 2 p. no mesmo lugar em cada canto). **Bolso inferior:** com o Cisne Multiarte matizado preto, monte 19 corr. (= lateral), trab. acompanhando o p. barra 2x2 e, no final da 9ª carr., arrem. Contorno: com o barbante cru, contorne toda a volta com 2 carr. de p. barra 2x2 acompanhando o p. da parte central e arremate com 1 carr. de p.b. Faça mais um bolso igual a este. **Bolso superior:** com o Cisne Multiarte matizado preto, monte 13 corr. (= lateral), trab. acompanhando o

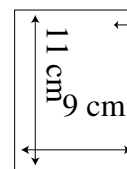
p. barra 2x2 e, no final da 25ª carr., arrem. Contorno: trab. igual ao bolso inferior. Acabamento: monte os bolsos na base com p. à mão, acompanhando a foto. Por último, com Cisne Multiarte, arremate a borda superior da peça com 1 carr. de p.b. e 1 carr. de p.b. feito em volta da haste do cabide.



Bolso superior



Bolso inferior



Nota: medidas acima sem o contorno

Legenda

- o = corr.
- ⌈ = p.a.
- ⌋ = p.a.r.f.
- ⌋ = p.a.r.t.

Ponto barra 2x2 (bolso inferior)

