



Técnica: Jogo Americano com sinos Natalinos

BR729/11

Criação: Gisele Pericinotto p/ Coats Corrente.

Execução: Aparecida M. Navas p/ Coats Corrente.

Material

- Linha **Anchor Mouline** nas cores e quantidades indicadas na legenda.
- Agulha **Tapestry Corrente Milward** nº 18, para bordar.
- Linha **Cadena**, para costura na cor nº 197.
- Agulha **Darning Corrente Milward** nº 9, para as costuras.
- Étamine **Estilotex** na cor branco, com 23 cm x 23 cm e 32 cm x 46 cm.
- Manta acrílica, com 32 cm x 46 cm.
- Tecido para forro, com 32 cm x 46 cm.
- Viés xadrez na cor vermelho de 2cm de largura e na cor verde, com 1 cm de largura.

Pontos empregados

Ponto cruz duplo, ponto médici e ponto fantasia.

Execução

- Centralize o tecido e inicie o bordado seguindo o diagrama e a chave de cores para distribuição das cores e dos pontos.
- Faça a distribuição dos motivos de acordo com o esquema.
- Cada quadrado no fundo do diagrama representa 1 ponto cruz duplo feito sobre 2x2 bloco de fios do tecido.

Montagem

Jogo americano


- Com o viés forme canto mitrado ao redor do étamine um sobrepondo o outro; formando a parte dianteira. Sobreponha a parte dianteira, a manta acrílica e o tecido destinado a parte traseira. Passe a costura pelo lado avesso.

Porta copo

- Corte o étamine de acordo com as medidas e aplique o viés como um canto mitrado ao redor do étamine, e costure. Ao término do trabalho, passe as peças pelo avesso com o auxílio de um pano úmido.

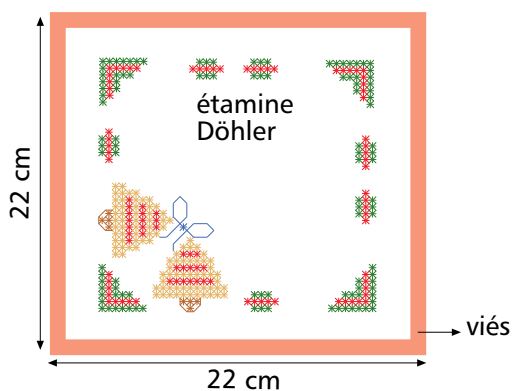
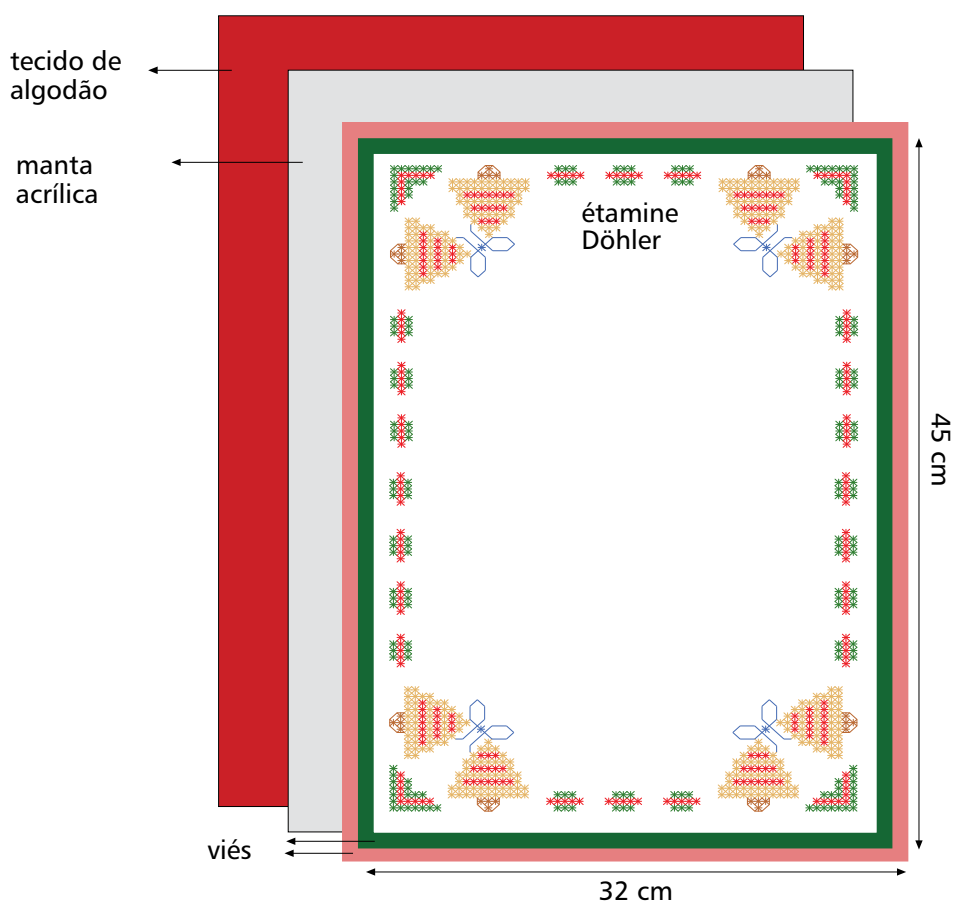
Técnica: Jogo Americano com sinos Natalinos











BR729/11



Técnica: Jogo Americano com sinos Natalinos

BR729/11



- Ponto Cruz Duplo c/ a linha  Anchor Mouline
(utilizar 1 meada de cada cor)
-  - 46  - 310  - 227  - 308  - 132
-  Ponto de Médici c/ a linha  Anchor Mouline
-  Ponto de Fantasia c/ a linha  Anchor Mouline