



## CF AN6 4489 – Bata c/ bordado livre Floral.

Criação: Maria Cristina Silva p/ Coats Corrente

Execução: Teia Ateliê

Técnica:	Bordado Livre
Marca:	Anchor Mouliné
Tema:	Moda

### Material:

Linha **Anchor Mouliné** (meada de 8m) nas cores e quantidades indicadas na legenda.

### Materiais adicionais:

Agulha **Tapestry Corrente Milward** n.º 22.  
1 bata de algodão liso, na cor branco.

### Pontos empregados:

Ponto cheio e ponto corrente.


### Execução




Copie o risco no papel vegetal e transfira-o para o tecido, com o carbono.

Inicie o bordado seguindo a chave de cores para a distribuição das cores e dos pontos.


Preencha cada um dos espaços riscados com a técnica e o diagrama correspondente indicado.


Ao término do trabalho, passe a peça pelo avesso com o auxílio de um pano úmido.

Ponto cheio c/3 fios da linha  Anchor Mouline  
(utilizar 2 meadas de cada cor)

 - 00013  - 00316  - 00255

(utilizar 3 meadas)

 - 00941

Ponto corrente c/2 fios da linha  Anchor Mouline

(utilizar 2 meadas)

- 00403

